Vorderansicht Roboterportal

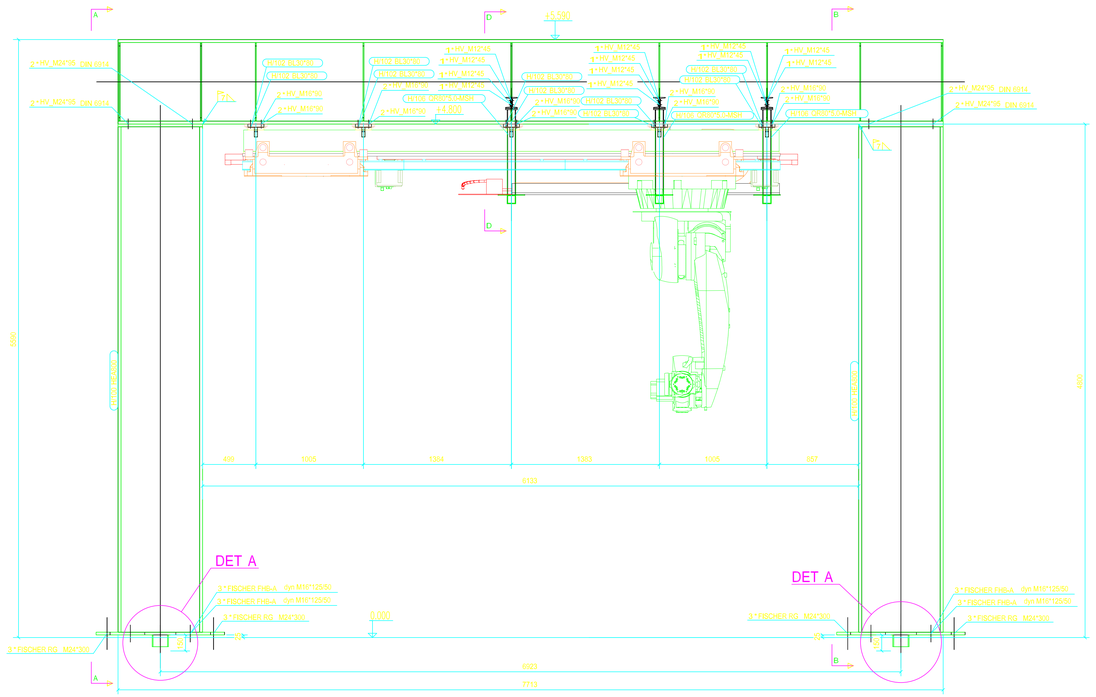

DETAIL A

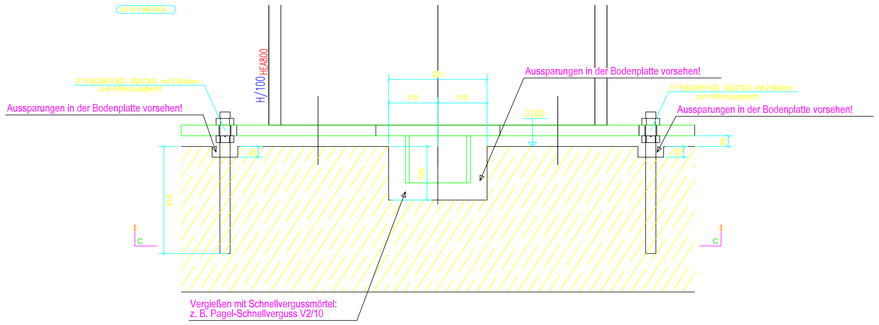

C - C

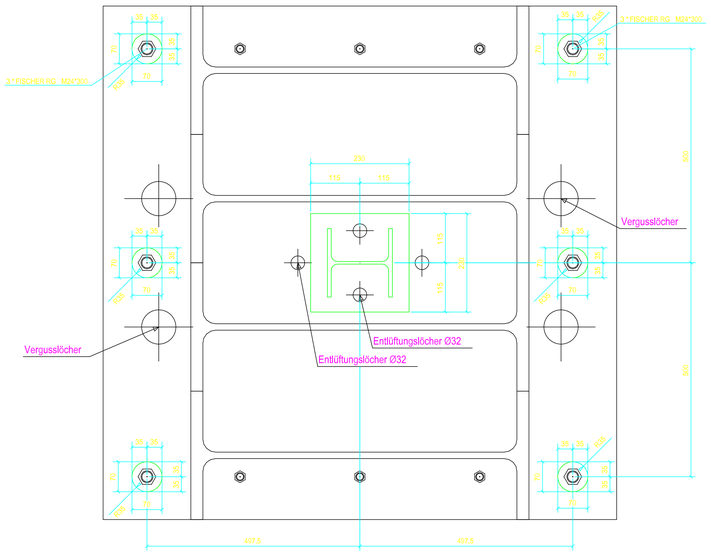

A - A

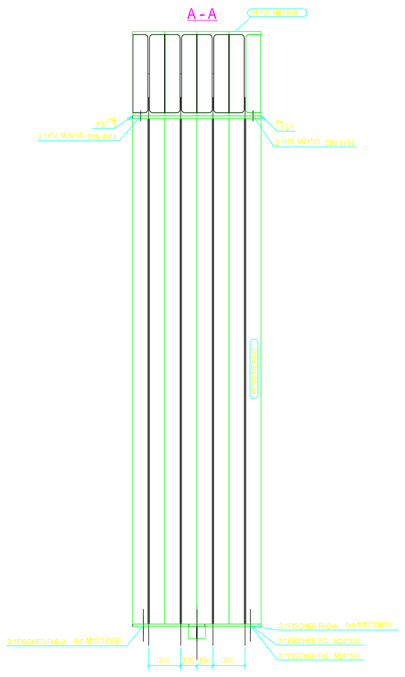

B - B

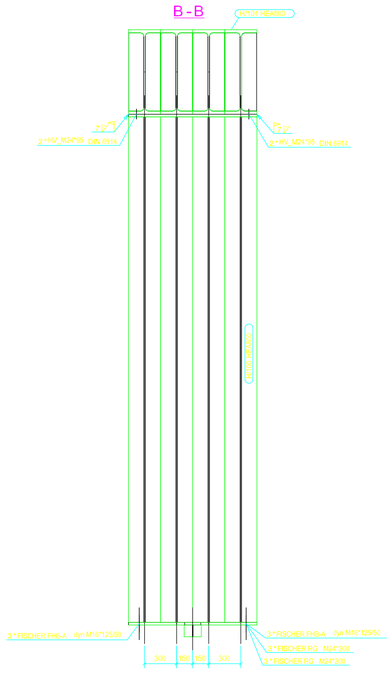

D - D

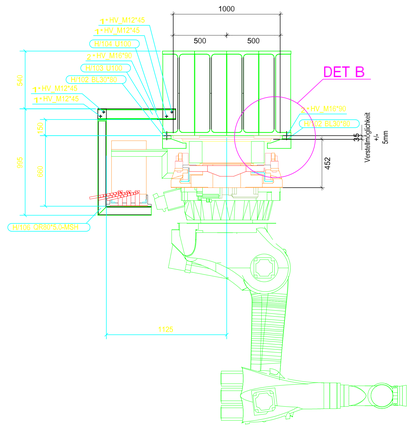

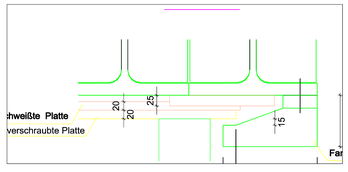

Freigabe durch Roboterhersteller erforderlich

Montageanweisung:

1. Notwendige Aussparungen in der Bodenplatte vorsehen
2. Stützen montieren und justieren mit Fischer RG M24*300
3. Montage des Riegels und nachjustieren der Stützen
4. Verguss der Fussplatte mit Schnellvergussmörtel
5. Kontrolle auf Maßhaltigkeit
6. Verschweißen der Rahmenecken
7. Nach Aushärten des Vergußes
(nach ca. 24h siehe Produktdatenblatt)
Korrosionsschutz fertigstellen und Inbetriebnahme

Index	Art der Änderung	Datum	Bearbeiter

Bauvorhaben: Neubau Roboterportal

Objekt:

Gezeichnet am: 10.02.2010
durch: Schipper
Freigegeben am: durch:

Finnforest Merk GmbH
Industriestraße 2
D-49661 Akmach
Telefon:+49(0)591 9108-0
Telefax:+49(0)591 9108-
e-mail:merk@finnforest.com

Auftraggeber: Finnforest Merk

Maßstab: 1:5 1:20

Auftrags-Nr. 10-019

Projektleiter/Ingenieur:

Planstatus:

Lfd.-Nr.:

Index:

Übersichtszeichnung

Übersicht
Details

Tragwerksplanung: pbb. Planung+Projektsteuerung GmbH
Pascalstraße 6 85057 Ingolstadt Tel.: 0841/88585-0 Fax.: 0841/88585-17